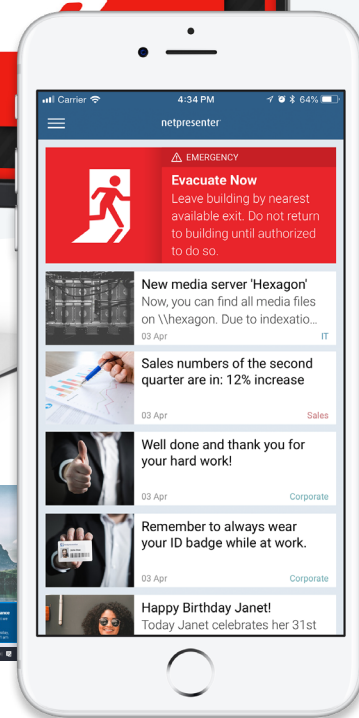


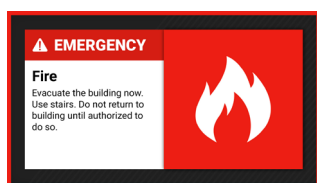
Alarm Types

Deze winter introduceert Netpresenter Alarm Types. Deze Alarm Types maken duidelijk om welk soort waarschuwingsbericht het gaat door middel van een kleur, pictogram en niveau. Dit maakt het versturen van waarschuwingsberichten in de Alert Server eenvoudiger en sneller dan ooit tevoren.

Default Alert Types			
COLOR	ICON	TYPE	LEVEL
Red	Warning triangle	EMERGENCY	HIGH
Orange	Warning triangle	WARNING	HIGH
Yellow	Warning circle	CAUTION	MID
Green	Shield	SAFE	MID
Blue	Information circle	NOTICE	LOW
Grey	Key	TEST	LOW



Alarm Niveau Voorbeelden



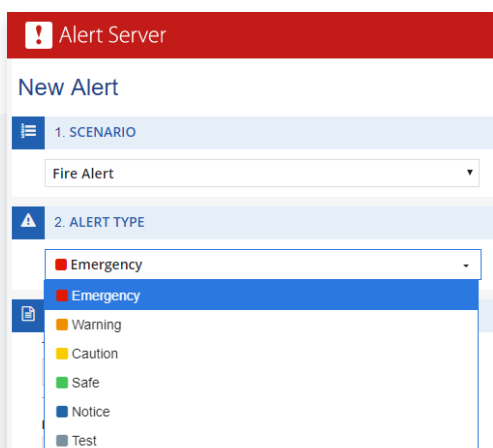
High Level
Fullscreen



Mid Level
50% Screen size



Low Level
25% Screen size



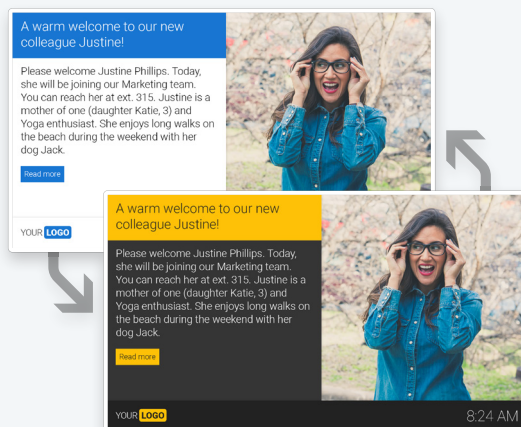
Gebruik je eigen kleuren

De zes standaard Alarm Types zijn gebaseerd op de ANSI Safety Color Codes. Maak je eigen Alarm Type aan en bepaal zelf alle elementen zoals kleur, pictogram, beschrijving en niveau.

Netpresenter ondersteunt nu ook:

Color Theme per site

We hebben de hele zomer hard doorgewerkt om de Color Themes te optimaliseren. Deze kunnen nu ook eenvoudig per kanaal worden ingesteld.



Logo per site

Wil jij verschillende logo's aan je Netpresenter presentatie toevoegen? Dat kan! Het is nu mogelijk om per kanaal een ander logo te gebruiken.

Live Alert Preview

Bekijk je alert in real-time alvorens het uit te sturen

Verbeterde API

De API ondersteunt nu ook Alert Types en kleuren

Nieuwe Alarmgeluiden

Aan de Alert Server zijn extra alarmgeluiden zoals Slow-whoop, Sweep-up en Sweep-down toegevoegd.

Trigger Alarmen via App

Heb altijd een alarmknop binnen handbereik. Verstuur waarschuwingsberichten rechtstreeks vanaf je mobiele device

Bevestigingsknop

Krijg een overzicht van wie je waarschuwingsbericht ontvangen en gelezen heeft. Vraag mensen zelfs om te bevestigen dat ze veilig zijn

Alarm Scenario's

Grijp direct in wanneer er zich een incident voordoet door het juiste scenario te selecteren uit een lijst met kant-en-klare waarschuwingsscenario's

Categorieën

Maak je eigen categorieën (b.v. HR, verjaardagen, events) om berichten handig in te delen, te sorteren of terug te vinden

Alarm Historie

Reeds uitgestuurde waarschuwingsberichten kunnen nu ook hergebruikt of gereactiveerd worden via de alarm historie

Targeting via AD Attributen

De mogelijkheid om content te targeten richting gebruikers op basis van Active Directory attributen zoals functie, afdeling en locatie

Office 365 targeting

Maak gebruik van bestaande Office 365 groepen om content naar specifieke gebruikers te sturen

Logging

Gebruikersacties (aan/uitzetten, publiceren of verwijderen van bericht) is inzichtelijk via logging in de admin sectie

Zie het in actie!

Contacteer ons voor een gratis demo om alle nieuwe features in actie te zien

Nieuwe softwareversies

- Message Server 14.2
- Alert Server 14.2
- PC & TV Player 9.2
- Media Server 3.7
- News & Alert App 3.5